HÖRMANN

Ihr Fachhändler für
Tore, Türen und Antriebe.

direkt zur Webseite

Bereitgestellt von:

www.tor7.de

tor7

Alles für Ihr Garagentor

Batterien einlegen

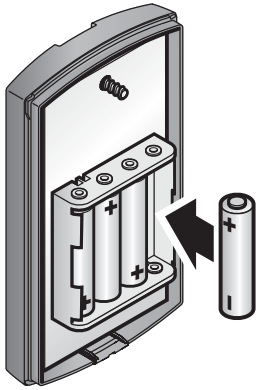

▶ 4 × 1,5 V Typ AAA (LR03)

Programmieren der Zugangscodes

FCT 3

1

▶ Eine Taste drücken, so dass die Tastatur leuchtet

▶ Schlüssel-Taste drücken

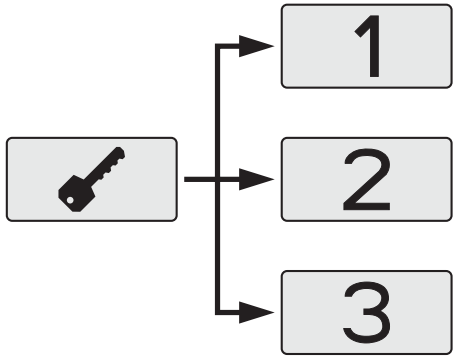

▶ Zifferntaste **1** für den **1.** Speicherplatz drücken oder Zifferntaste **2** für den **2.** Speicherplatz drücken oder Zifferntaste **3** für den **3.** Speicherplatz drücken

2

▶ Schlüssel-Taste drücken

3

▶ 4-stelligen Zahlencode eingeben

4

▶ Schlüssel-Taste drücken

5

▶ Zahlencode erneut eingeben

6

▶ Schlüssel-Taste drücken

Lernen eines Funkcodes



▶ Handsender rechts neben den FCT 3 halten.

▶ Handsendertaste, deren Funkcode vererbt werden soll, drücken und gedrückt halten, bis die LED abwechselnd rot und blau blinkt.

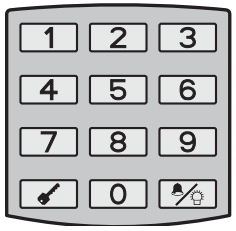

▶ Eine Taste drücken, so dass die Tastatur leuchtet.

▶ Zahlencode eingeben, deren Funkcode geändert werden soll.

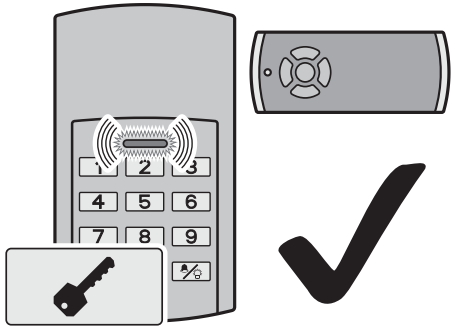

▶ Schlüssel-Taste drücken und gedrückt halten. Wird der Funkcode erkannt, blinkt die LED schnell und erlischt nach 2 Sekunden.

▶ Die Tasten loslassen.

Normalbetrieb

Wurde der Funkcode eines Zahlencodes zuvor von einem Handsender kopiert, muss nach der Eingabe des Zahlencodes die Schlüssel-Taste zum ersten Betrieb ein zweites Mal gedrückt werden.