Ersatzteil-Übersicht

Gültig ab 01.06.2022

Garagen-Sektionaltore Baureihe 30

HÖRMANN

Hörmann Niederlassungen

Niederlassung Berlin
Industriestraße 12 – 14
15366 Hoppegarten
Tel. (0 33 42) 38 96-0
Fax (0 33 42) 38 96-11

Niederlassung Bremen
Mittelwendung 25
28844 Weyhe
Tel. (0 42 03) 81 66-3
Fax (0 42 03) 81 66-65

Niederlassung Erfurt
Hörmann KG Apfelstädt
Wandersleber Straße 17
99192 Apfelstädt
Tel. (03 62 02) 24-0
Fax (03 62 02) 24-1 19

Niederlassung Frankfurt
Hanauer Landstraße 88
63538 Großkrotzenburg
Tel. (0 61 86) 20 07-0
Fax (0 61 86) 20 07-50

Niederlassung Freisen
Bahnhofstraße 43
66629 Freisen/Saar
Tel. (0 68 55) 9 93-0
Fax (0 68 55) 90 44

Niederlassung Hamburg
Süderstraße 2
24568 Kaltenkirchen
Tel. (0 41 91) 80 87-0
Fax (0 41 91) 80 87-10

Niederlassung Hannover
Wollenweberstraße 1
31303 Burgdorf-Hülptingsen
Tel. (05 136) 97 58-0

Niederlassung Herne
Schloßstraße 30
44653 Herne-Wanne-Eickel
Tel. (0 23 25) 92 89-0
Fax (0 23 25) 92 89-10

Niederlassung Köln/Bonn
Robert-Bosch-Straße 6a
53919 Weilerswist
Tel. (0 22 54) 6 09-0
Fax (0 22 54) 6 09-25

Niederlassung Leipzig
Gewerbeallee 17
04821 Brandis
Tel. (03 42 92) 6 16 00
Fax (03 42 92) 6 18 29

Niederlassung München
Gewerbepark 18
85646 Anzing
Tel. (0 81 21) 77 23-0
Fax (0 81 21) 77 23-4 00

Niederlassung Nürnberg
Am Pestalozziring 11
91058 Erlangen
Tel. (0 91 31) 60 68-0
Fax (0 91 31) 60 68 959

Niederlassung Steinhagen
An der Jüpke 5
33803 Steinhagen/Westf.
Tel. (0 52 04) 10 05-0
Fax (0 52 04) 75 00

Niederlassung Stuttgart
Margarete-Steiff-Straße 10
71277 Rutesheim
Tel. (0 71 52) 33 53-0

Allgemeine Erläuterungen zur Preisliste

Preise

Bruttopreise zzgl. der gesetzlich festgelegten MwSt.
Alle Preise in €.

Ersatz- und Kleinteillieferungen

Separat bestellte Zubehörteile und Ersatzteile werden in der Regel durch das zuständige Produktionswerk versendet. Werden diese über KWW bzw. iHAAS online bestellt, wird für Fracht, Porto und Verpackung pauschal 7,50 € netto berechnet. Falls eine Online-Bestellung nicht möglich ist und der Auftrag in der Niederlassung erfasst wird, berechnen wir für Fracht, Porto, Verpackung und Bearbeitung 15,- € netto. Bestellungen von Lagerartikeln, die an einem Arbeitstag bis 14.00 Uhr eingehen, werden im Laufe des nächsten Arbeitstages ausgeliefert. Ist eine Belieferung bis 09.00 Uhr am Folgetag gewünscht, ist diese als „Express-Lieferung“ (max. 30 kg) gegen eine Kostenpauschale in Höhe 40,- € netto möglich. Bei schwereren Teilen werden die tatsächlich anfallenden Fracht-, Porto- und Verpackungskosten berechnet.

Rücknahmen

Bei von uns unverschuldeten, jedoch akzeptierten Rücknahmen gelieferter Lagerartikel berechnen wir 20 % des Warenwertes, mindestens aber 80,- € netto. Sondergrößen, Sonderanfertigungen und Sonderausstattungen sowie bereits montierte Produkte sind ausdrücklich von der Rücknahme ausgeschlossen. Voraussetzung für die Rücknahme ist ein unbeschädigter und original verpackter Zustand der Artikel.

Liefer- und Verkaufsbedingungen

Es gelten unsere Allgemeinen Verkaufs- und Lieferbedingungen, die zum Zeitpunkt der Bestellung Gültigkeit haben.
Die jeweils aktuelle Fassung unserer Allgemeinen Verkaufs- und Lieferbedingungen können Sie auf unserer Webseite abrufen:
www.hoermann.com/de/agb

Gültigkeit

Mit Erscheinen dieser Preisliste wird unsere bisherige Ersatzteil-Preisliste für Garagen-Sektionaltore Baureihe 30 (DE) ungültig.

Urheberrechtlich geschützt.
Nachdruck, auch auszugsweise, nur mit unserer Genehmigung.
Weiterleitungen sind untersagt.
Hörmann KG Verkaufsgesellschaft
Änderung vorbehalten.

INTERSEROH RECYCLING
Vertrags-Nr. 25164

Vertragspartner der Interseroh AG
Unsere Verpackungen werden erfasst, stofflich verwertet und somit dem Materialkreislauf zurückgeführt.
Damit erfüllen wir alle Anforderungen der Verpackungsverordnung.

Inhaltsverzeichnis

Bezeichnung	Seite
Übersicht der gefertigten Tormodelle	4
Übersicht LTE	5
Übersicht LPU	6
Übersicht LTH	7
Übersicht Beschlagsarten	8
Übersicht Torsionsfederwellen	9
Bestimmung von Torsionsfedern	10
Übersicht Typenschilder	11
1. Doppelwandige Torglieder	13
2. Zubehör für Torglieder	14
3. Beschlagteile für Torglieder	20
4. Zargen	26
5. Torsionsfederwellen	28
6. Beschlagteile für Türen	31
7. Allgemeines Zubehör	33
Ersatzteil-Bestellformular	37
Bauteilangaben links/rechts aus Sicht der Torinnenseite	

Verwendete Symbole

Symbol	Beschreibung
✆	Preis auf Anfrage
⌛	längere Lieferzeiten beachten
•	Die mit einem Punkt versehenen Preise kennzeichnen Artikel, die **werkseitig bevorratet** werden bzw. ab Werk sofort lieferbar sind.
↻	Artikel wurde ersetzt

Übersicht der gefertigten Tormodelle

Tortyp	Erkennungsmerkmale	Produktionszeitraum
LTE 30		
	1-wandig, 375 und 500 mm hoch, mit Sicke, Stucco-Design, Kunststoff-Grundbeschichtung, angelehnt an RAL 9002 oder RAL 8028	10.08.1992 – 17.02.1995
	1-wandig, 375 und 500 mm hoch, mit Sicke, Design Woodgrain, Kunststoff-Grundbeschichtung, angelehnt an RAL 9016 oder RAL 8028	20.02.1995 – 31.05.1999
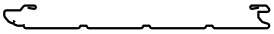	1-wandig, 531 mm hoch, mit Sicke, Design Woodgrain, Kunststoff-Grundbeschichtung, angelehnt an RAL 9016 oder RAL 8028	18.02.1997 – 31.05.1999
	1-wandig, Kassettenausführung 650 mm, Design Woodgrain, Kunststoff-Grundbeschichtung, angelehnt an RAL 9002 oder RAL 8028	01.04.1993 – 16.12.1994
	1-wandig, Kassettenausführung 650 mm, Design Woodgrain, Kunststoff-Grundbeschichtung, angelehnt an RAL 9016 oder RAL 8028	13.02.1995 – 31.05.1999
	1-wandige Torglieder sind nicht mehr lieferbar. Torglieder von LPU 30 wählen.	
LPU 30		
	doppelwandig, 375 oder 500 mm hoch, mit Sicke, mit Polyurethan ausgeschäumt, Stucco-Design, Kunststoff-Grundbeschichtung, angelehnt an RAL 9002 oder RAL 8028	10.08.1992 – 17.02.1995
	doppelwandig, 375 oder 500 mm hoch, mit Sicke, mit Polyurethan ausgeschäumt, Design Woodgrain, Kunststoff-Grundbeschichtung, angelehnt an RAL 9016 oder RAL 8028	20.02.1995 – 31.05.1999
	doppelwandig, 531 mm hoch, mit Sicke, Design Woodgrain, Kunststoff-Grundbeschichtung, angelehnt an RAL 9016 oder RAL 8028	13.02.1997 – 31.05.1999
	Ab 13.02.1997 sind alle Torglieder innen Stucco-dessiniert	
	doppelwandig, ohne Sicke, mit Polyurethan ausgeschäumt, Design Woodgrain, Kunststoff-Grundbeschichtung, angelehnt an RAL 9002 oder RAL 8028	22.02.1993 – 17.02.1995
	doppelwandig, ohne Sicke, mit Polyurethan ausgeschäumt, Design Woodgrain, Kunststoff-Grundbeschichtung, angelehnt an RAL 9016 oder RAL 8028	20.02.1995 – 31.05.1999
	Ab 03.03.1997 sind alle Torglieder innen in Stucco-Design.	
	doppelwandig, Kassettenausführung 650 mm, mit Polyurethan ausgeschäumt, Design Woodgrain, Kunststoff-Grundbeschichtung, angelehnt an RAL 9002 oder RAL 8028	22.02.1993 – 17.02.1995
	doppelwandig, Kassettenausführung 650 mm, mit Polyurethan ausgeschäumt, Design Woodgrain, Kunststoff-Grundbeschichtung, angelehnt an RAL 9016 oder RAL 8028	20.02.1995 – 31.05.1999
	Ab 03.03.1997 sind alle Torglieder innen in Stucco-Design	
LTH 30		
	Nordische Fichte Leimholz, 375 und 500 mm hoch, mit Sicke	25.09.1991 – 31.05.1999
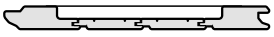	Nordische Fichte Leimholz, 531 mm hoch, mit Sicke	10.03.1997 – 31.05.1999
	Massivholz Hemlock natur mit Kassette	25.09.1991 – 17.02.1995
	Massivholz Hemlock weiß mit Kassette	25.09.1991 – 17.02.1995
	Redwood-Massivholz mit Kassette **(nicht mehr lieferbar)**	25.09.1991 – 17.02.1995
	Nordische Fichte Leimholz mit Kassette	01.04.1994 – 31.05.1999
	Massivholz Hemlock natur mit Kassette (neue Aufteilung)	20.02.1995 – 31.05.1999
	Massivholz Hemlock weiß mit Kassette (neue Aufteilung)	20.02.1995 – 31.05.1999
	Redwood-Massivholz mit Kassette (neue Aufteilung) **(nicht mehr lieferbar)**	20.02.1995 – 29.03.1996

Übersicht LTE

Innenansicht

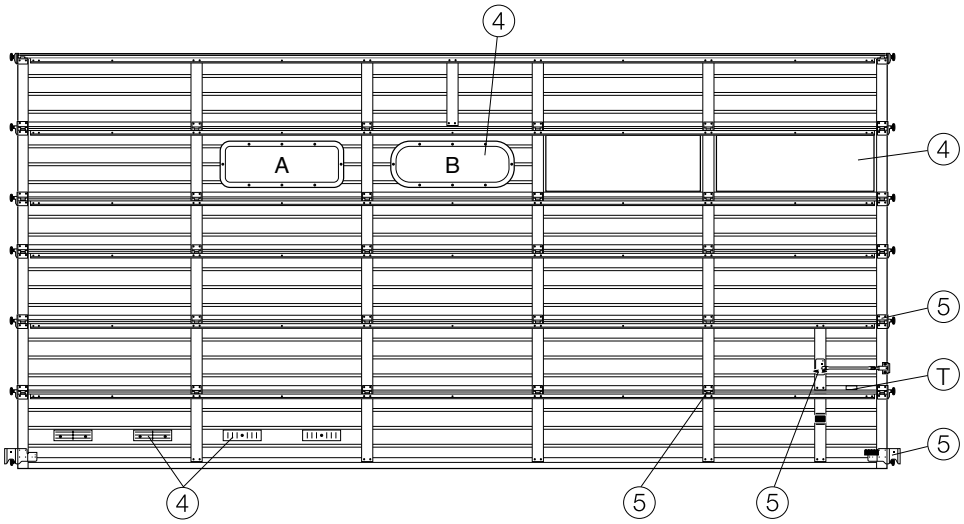

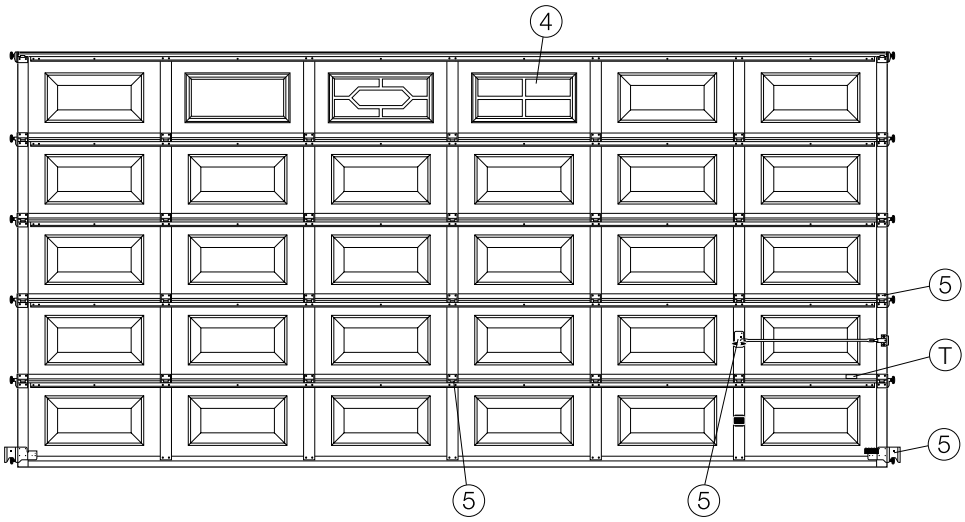

4 Zubehör für Torglieder
5 Beschlagteile für Torglieder
T Typenschild

Übersicht LPU

Innenansicht

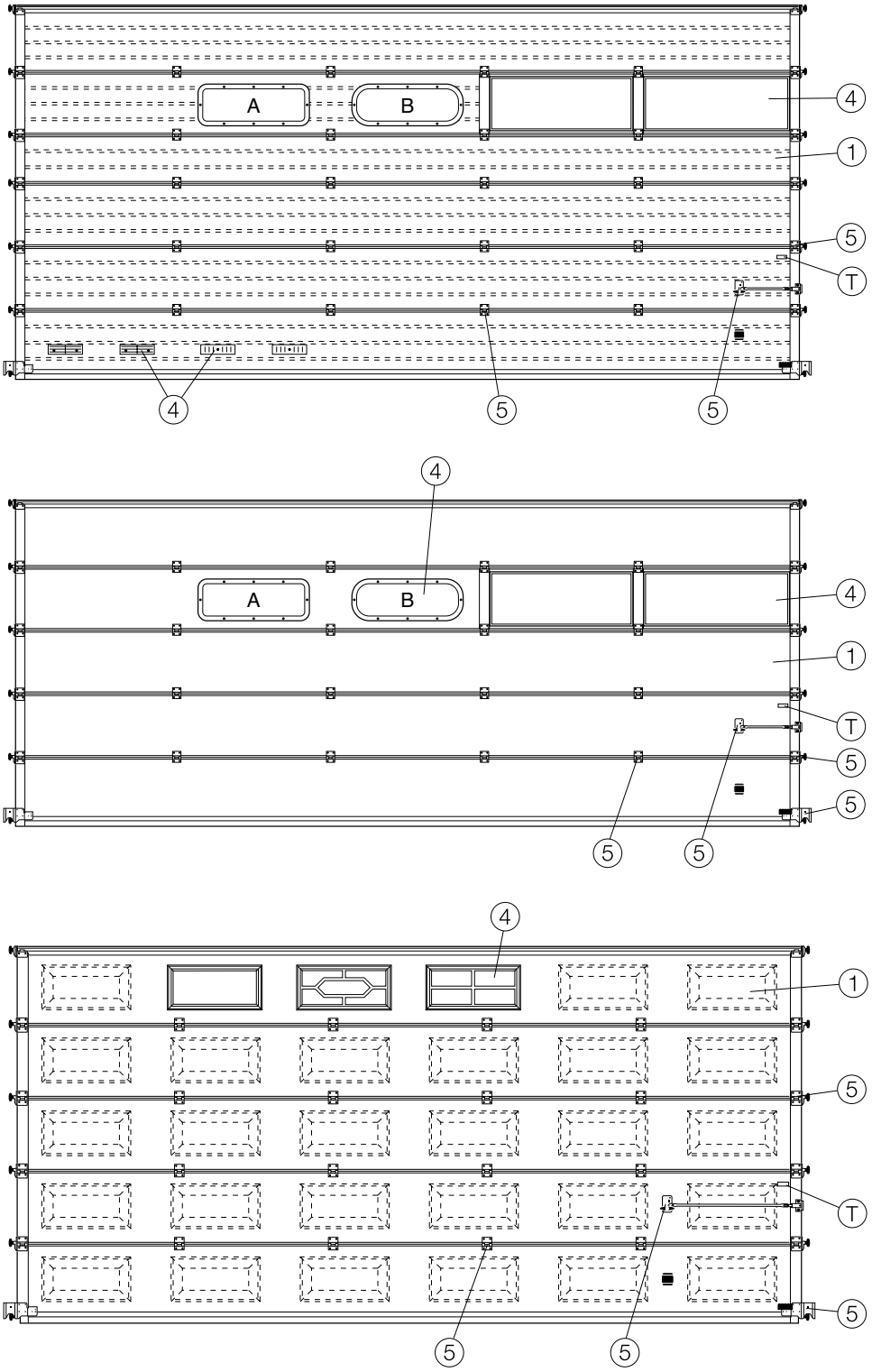

1 doppelwandige Torglieder
4 Zubehör für Torglieder
5 Beschlagteile für Torglieder
T Typenschild

Übersicht LTH

Innenansicht

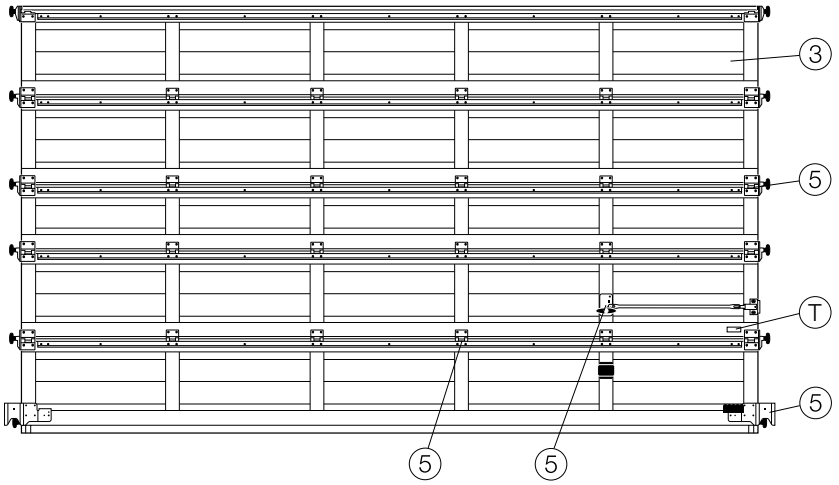

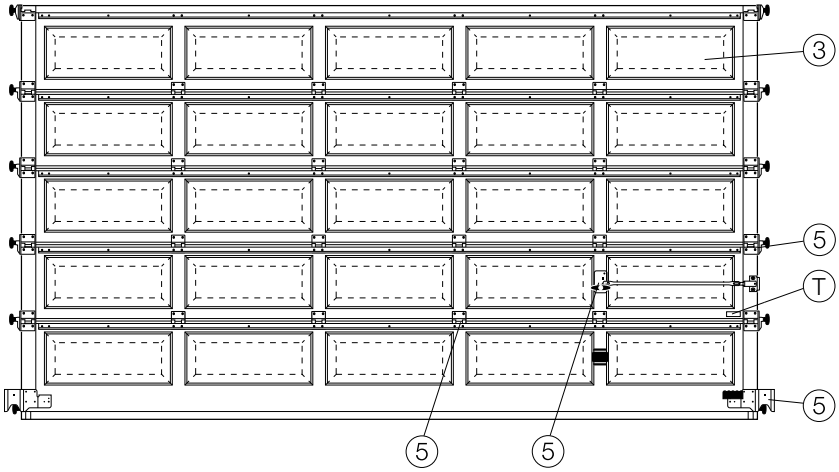

3 Holz-Torglieder
5 Beschlagteile für Torglieder
T Typenschild

Übersicht Beschlagsarten

Normalbeschlag

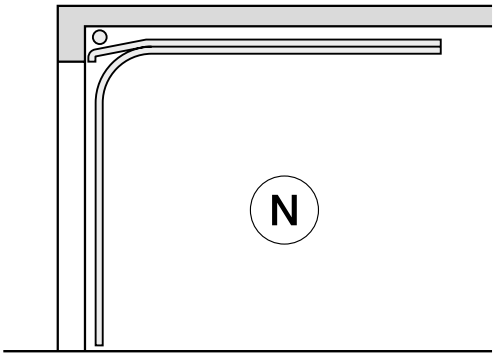

höhergeführter Laufschienen-Beschlag

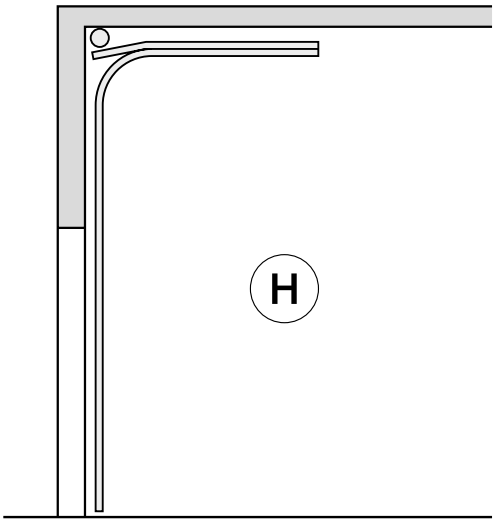

Niedrigsturzbeschlag

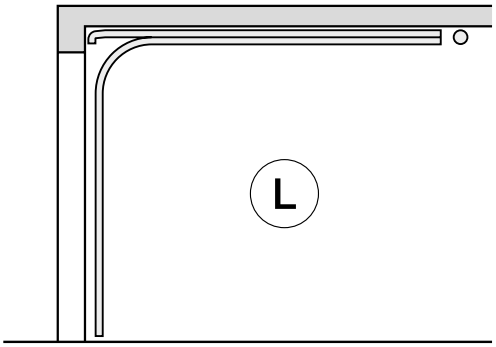

Übersicht Torsionsfederwellen

Innenansicht

Normalbeschlag N

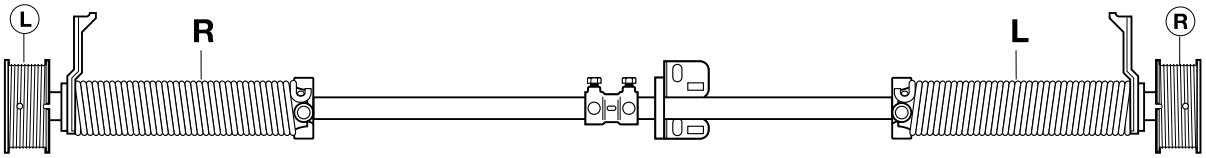

höhergeführter Laufschienen-Torbeschlag H

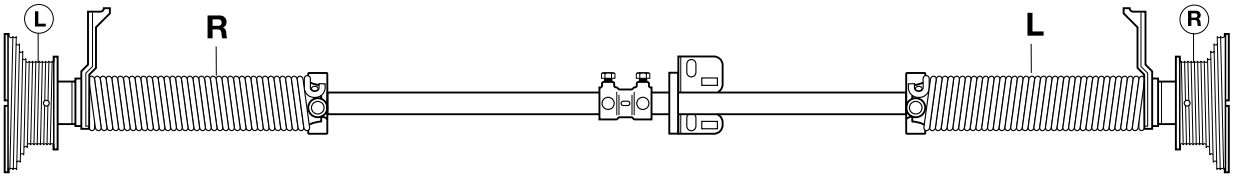

Niedrigsturzbeschlag L

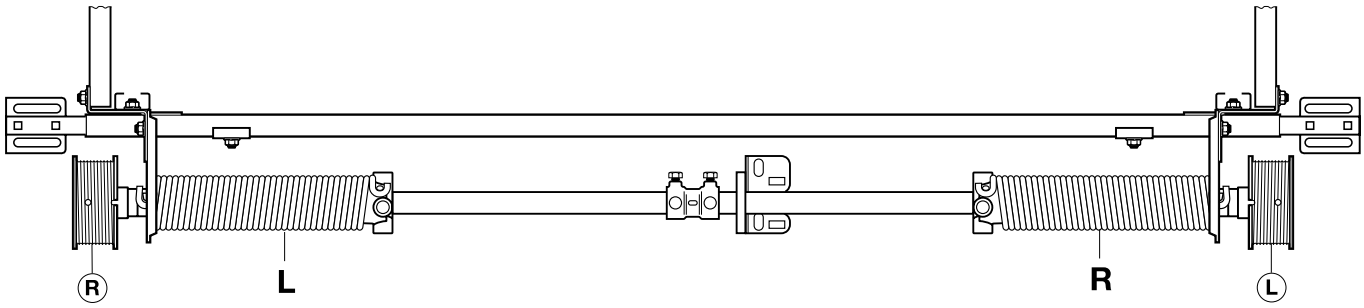

Einzelteile siehe 7. Torsionsfedern

Bestimmung von Torsionsfedern

Normalbeschlag N

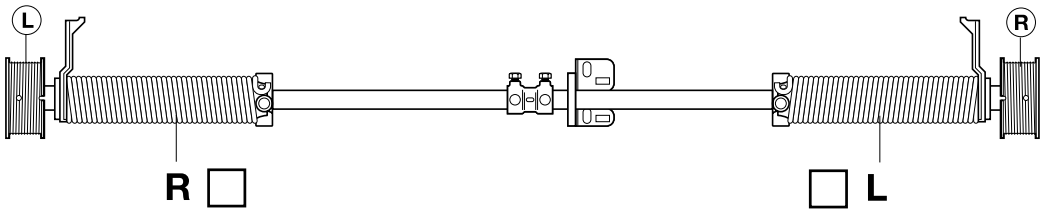

höhergeführter Laufschienen-Torbeschlag H

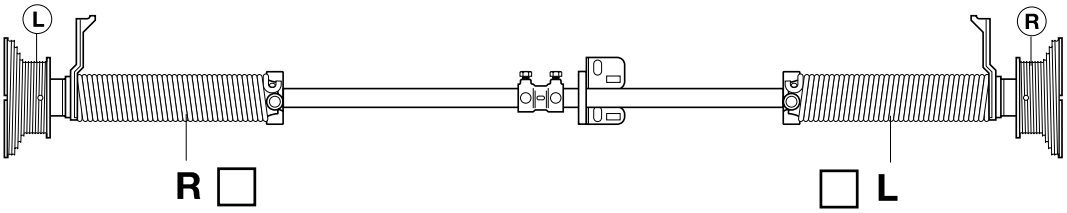

Niedrigsturzbeschlag L

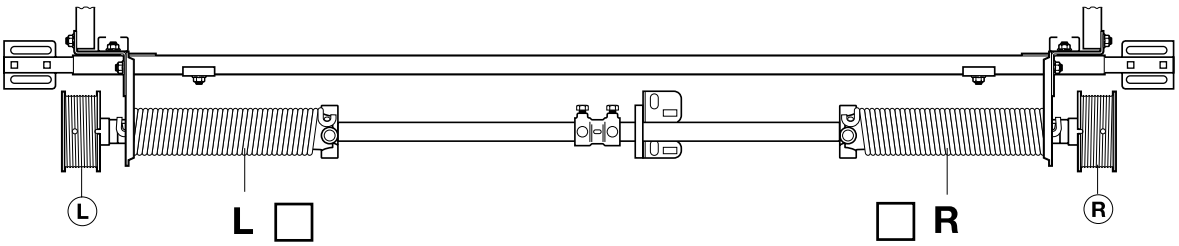

Wenn weder die Auftragsnummer feststellbar, noch ein Typenschild vorhanden ist oder die Federkennzeichnung (Alu-Fähnchen) fehlt, sind folgende Angaben erforderlich:

1. Anzahl und Anordnung der Federn ankreuzen
2. Feder links oder rechts ankreuzen
3. Innendurchmesser D_i: 50 mm
4. Drahtdurchmesser d: _____
   (Maßangabe auf 1/10 mm)
5. Gesamtwindungen ig: _____
   (in entspanntem Zustand der Feder zählen)
6. Gesamtlänge L_o: _____
   (in entspanntem Zustand der Feder messen)

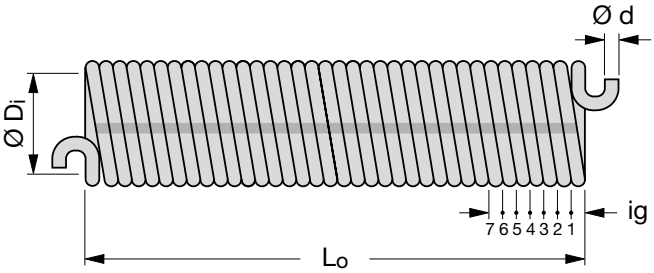

Übersicht Typenschilder

DEUTSCH	**Bei Ersatzbestellung:** Angaben vom Typenschild **T**: Baujahr, Auftragsnummer, Tortyp, Tornummer und Produktnummer zusammen mit der Artikelnummer des Ersatzteils	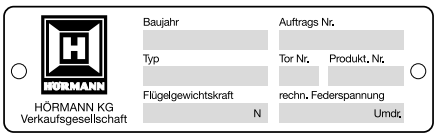
ENGLISH	**Spares ordering:** Please state the year of manufacture, order no., type, and product code mentioned on the nameplate **T** as well as the part no. of the spare part.	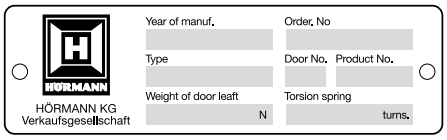
FRANÇAIS	**En cas de commande de pièces détachées:** Indiquer l' année de fabrication, numéro de fabrication, type de porte, numéro de porte, numéro de produit ainsi que le numéro d'article de la pièce détachée à l'aide des données sur le label **T**.	
NEDERLANDS	**Bij bestelling van onderdelen:** Bouwjaar, ordernummer, deurtype, deurnummer, produktnummer en artikelnummer van het vervangstuk aanduiden aan de hand van de gegevens op het label **T**.	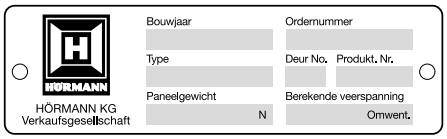
ESPAÑOL	**Pedido de piezas de recambio:** Para cualquier pieza de recambio indicar de la placa de identificación **T**, el año de fabricación, el número de comisión, modelo de puerta, referencia de puerta y referencia de producto.	
ITALIANO	**Nel caso di ordinazione ricambi:** Rilevare dall'etichetta **T** l'anno di produzione, il n° di commessa, il tipo di portone, il n° di portone, il n° di prodotto, e fornire il tutto unitamente al n° di articolo dei ricambi desiderati.	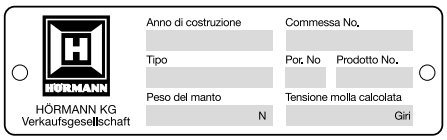
PORTUGUÊS	**Nota de Encomenda Suplementar:** Qual o tipo da placa **T**. Ano de produção, número do pedido, tipo de porta. Junto com o número da porta e com o número do produto enviar o número do artigo e das peças extras.	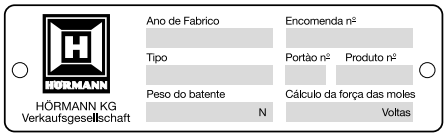
POLSKI	**Przy zamawianiu części zamiennych:** Podać numer części zapasowej odczytany z tabliczki znamionowej **T** rok produkcji, numer zamówienia, typ bramy, numer bramy oraz numer produktu.	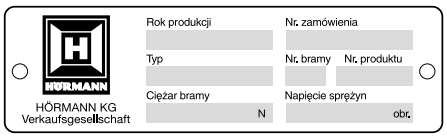
MAGYAR	**Tartalékalkatrész rendeléseknél:** A típus-tábláról kérjük megadni a **T** qyártás évét, a szerzödés zámát, a kapu típusát és számát a termékszámmal és az alkatrész termékszámával együtt.	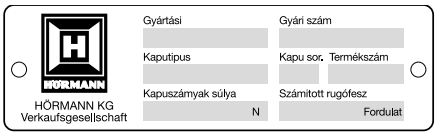
ČESKY	**Při objednávání náhradních dílů:** spolu s číslem náhradního dílu udat z typového štítku **T** rok výroby, číslo zakázky, typ vrat, číslo vrat a výrobní číslo.	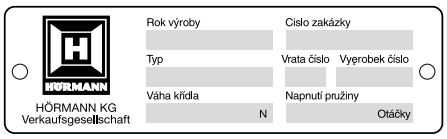
РУССКИЙ	**При заказе еапасных частей указывайте данные с фирменной таблички:** приведенные на фирменной таблике **T**: год выпуска, номер заказа, тип ворот, номер ворот и номер продукта вместе с номером артикула запасной части.	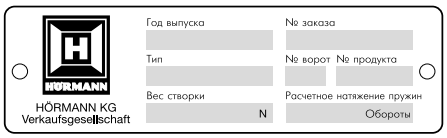

Übersicht Typenschilder

SLOVENSKO	**Pri naročanju rezervnih delov navedite:** leto izdelave **T**, številko delovnega naloga, vrsto vrat, številko vrat in številko izdelka, ki so na označevalni ploščici, navesti pa morate tudi številko nadomestnega dela.	HÖRMANN KG Verkaufsgesellschaft Leto izdelave / Štev. delovnega naloga Model / Vrata štev. / Serijska štev. Teža krila vrat N / Računalniško določeno štev. obratov Štev. obratov
NORSK	**Ved reservedelsbestilling:** Fra typeskiltet **T** angives produktionsår, ordrenr., porttype, portnr. og produktnr. også med reservedelens artikelnr.	HÖRMANN KG Verkaufsgesellschaft Produktionsår / Ordrenr. Type / Portnr. / Produktnr. Portblad/vekt N / ed fjærstramming Omdreiinger.
SVENSKA	**Vid reservdelsbeställning:** Ange Tillverkningsår, Ordernummer, Porttyp, Port-Nummer enligt typskylten **T**, samt reservdelens Produkt-Nummer och Artikel-Nummer.	HÖRMANN KG Verkaufsgesellschaft Tillverkningsar / Ordernummer Portmodell / Partlittra / Tillverkat Partvikt N / Fjäderspänning Varv.
SUOMI	**Varaosatilauksen yhteydessä:** Ilmoittakaa arvokilvessä olevat tiedot: **T** valmistusvuosi, tilausnumero, ovityyppi, ovinumero ja tuotenumero sekä varaosan numero.	HÖRMANN KG Verkaufsgesellschaft Valmistusvuosi / Tilausnumero Tyyppi / Ovinum. / Tuotenumero Ovilevyn paina N / Motem. jousi jännitys Kierroksia
DANSK	**Ved reservedelsbestilling:** Fra typeskiltet **T** angives produktionsår, ordrenr., porttype, portnr. og produktnr. tillige med reservedelens artikelnr.	HÖRMANN KG Verkaufsgesellschaft Produktionsår / Ordrenr. Type / Portnr. / Produktnr. Portblad/vægt N / Vejl. fjederopspænding Omdrejninger.
SLOVENSKY	**Pri objednávaní náhradných dielov:** Spolu s tovarovým **T** číslom náhradného dielu uviesť z typového štítku rok výroby, číslo zákazky, typ brány, číslo brány a výrobné číslo.	HÖRMANN KG Verkaufsgesellschaft Rok výroby / Číslo zákazky Typ brány / Číslo brány / Výrobné čísloi Tiaž krídla N / Napnutie pružiny Otáčky
TÜRKÇE	**Yedek parça siparişlerinde:** Kapı üzerindeki plakada yer alan **T** üretim yılı, sipariş numarası, kapı tipi, kapı numarası ve ürün numarası bilgileri, yedek parça numarası ile birlikte belirtilmelidir.	HÖRMANN KG Verkaufsgesellschaft Baujahr / Auftrags Nr. Typ / Tor Nr. / Produkt. Nr. Flügelgewichtskraft N / rechn. Federspannung Umdr.
HRVATSKI	**Kod narudžbe rezervnih dijelova:** Iz pložice podataka **T** upisati godinu proizvodnje, broj narudžbe, tip vrata, broj vrata, broj proizvoda zajedno s šifrom rezervnog dijela.	HÖRMANN KG Verkaufsgesellschaft Godina proizvodnje / Broj narudžbe Tip / Broj vrata / Broj proizvoda Težina krila N / Broj federa okret
ΕΛΛΗΝΙΚΑ	**Στην περίπτωση παραγγελίας ανταλλακτικού:** Αναθέρετε το έτος κατασκενής, τον αριθμό παραγγελίας, τον τύπο της πόρτας, τον αριθμό της πόρτας και τον αριθμό τηυ προιόρντας και τον προιόντος που βρίοκονται οτην πινακίδα τύπον **T** μαζί με τον αριθμό είδονς τον ανταλλακτικού.	HÖRMANN KG Verkaufsgesellschaft έτος κατασκενής / αριθμό παραγγελίας τύπος / αρ. πόρταιαι / ρ. προιόντος βάρος των θύλλων N / τάση ελατηρίου οτροΦές
ROMÂNĂ	**Pentru comenzi de piese de schimb:** Vă rugăm să specificați de pe plăcuța produsului **T**. Anul de fabricație, Nr. de comandă, Tipul porții, Nr.porții, Nr. produsului cât şi Nr. de articol al produsului de comandat.	HÖRMANN KG Verkaufsgesellschaft Anul de fabricaţie / Nr. de comandă Tipul porţii / Nr.porţii / Nr. produsului Greutatea foii de uşă N / Numărul de ture cu care se torsionează arcul Umdr.

1. Doppelwandige Torglieder

Artikel	Beschreibung	Produktionszeitraum	Art.-Nr.	Menge	€
	**Torglieder mit Sicke siehe Baureihe 40**				
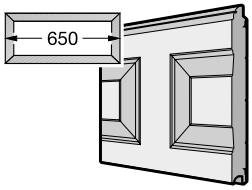	**Torglieder mit Kassette siehe Baureihe 40**				
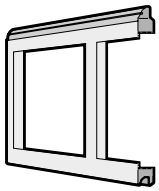	**Torglieder aus Aluminium-Rohrprofilen siehe Baureihe 40**				
* 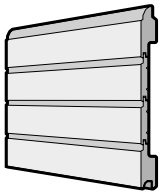	**Holz-Torglieder siehe Baureihe 40**				

BESTELLUNG		
Kunden-Nr.: Bestell-Nr./Komm.:	*Angaben vom Typenschild **Auftrags-Nr.:**	**Tor-Nr.:**
Kundenname:	**Produkt-Nr.:**	Typ:
Versandanschrift:	**Baujahr:**	
Datum und Ort	Stempel und Unterschrift	

2. Zubehör für Torglieder

Artikel	Beschreibung	Produktionszeitraum	Art.-Nr.	Menge	€
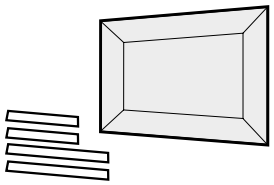 *	**Kassettenfüllung mit Viertelstäben**			Stück	
	Hemlock, Massivholz natur	25.09.1991 – 31.05.1999	3041528	_____	**/St.**
	Hemlock, Massivholz weiß	25.09.1991 – 31.05.1999	3041529	_____	**/St.**
	Nordische Fichte, Leimholz	01.04.1994 – 31.05.1999	3044902	_____	**/St.**
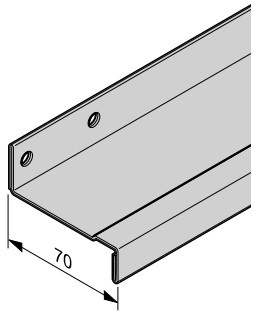 *	**Torblattverstärkung 70, gelocht**	01.06.1999 –	4002982	Stück _____	**/m**
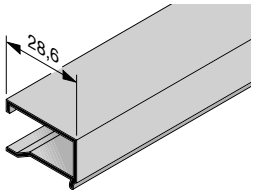	**Glashalteleiste Aluminium NP 3 (Füllungsdicke 3 mm)** Länge _____ mm	10.08.1992 – 31.05.1999	3045673	Stück _____	**/m**
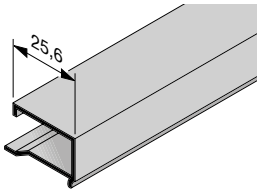	**Glashalteleiste Aluminium NP 6 (Füllungsdicke 6 mm)** Länge _____ mm	10.08.1992 – 31.05.1999	3045675	Stück _____	**/m**
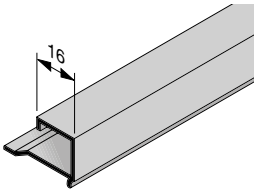	**Glashalteleiste Aluminium NP 16 (Füllungsdicke 16 mm)** Länge _____ mm	10.08.1992 – 31.05.1999	3045676	Stück _____	**/m**

BESTELLUNG		
Kunden-Nr.: Bestell-Nr./Komm.:	***Angaben vom Typenschild** **Auftrags-Nr.:**	**Tor-Nr.:**
Kundenname:	**Produkt-Nr.:**	Typ:
Versandanschrift:	**Baujahr:**	
Datum und Ort	Stempel und Unterschrift	

2. Zubehör für Torglieder

Artikel	Beschreibung	Produktionszeitraum	Art.-Nr.	Menge	€
*	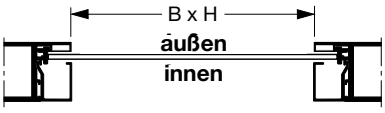 **lichte Durchsicht angeben:** B _____ mm x H _____ mm			Stück	
	Kunststoffscheibe, einfach klar 3 mm, FK	10.08.1992 – 31.05.1999	3095225	_____	**/St.**
	Polycarbonatscheibe, einfach klar 6 mm, P	10.08.1992 – 31.05.1999	3095228	_____	**/St.**
* 	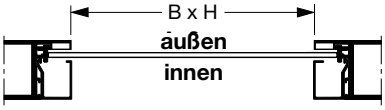 **lichte Durchsicht angeben:** B _____ mm x H _____ mm			Stück	
	Kunststoffscheibe, einfach Kristallstruktur, 3 mm, KR	10.08.1992 – 31.05.1999	3095226	_____	**/St.**
* 	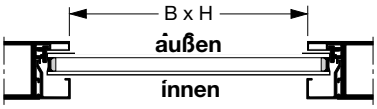 **lichte Durchsicht angeben:** B _____ mm x H _____ mm			Stück	
	Kunststoff-Doppelscheibe klar, 16 mm, DS	10.08.1992 – 31.05.1999	3095239	_____	**/St.**
	Polycarbonat-Doppelscheibe klar, 16 mm, PD	10.08.1992 – 31.05.1999	3095242	_____	**/St.**

BESTELLUNG

Kunden-Nr.:	Bestell-Nr./Komm.:	*Angaben vom Typenschild **Auftrags-Nr.:**	**Tor-Nr.:**
Kundenname:		**Produkt-Nr.:**	**Typ:**
Versandanschrift:		**Baujahr:**	
Datum und Ort		Stempel und Unterschrift	

2. Zubehör für Torglieder

Artikel	Beschreibung	Produktionszeitraum	Art.-Nr.	Menge	€
*	B x H außen innen **lichte Durchsicht angeben:** B _____ mm x H _____ mm **Kunststoff-Doppelscheibe Kristallstruktur 16 mm, DK**	10.08.1992 – 31.05.1999	3095240	Stück _____	**/St.**
	B x H außen innen **lichte Durchsicht angeben:** B _____ mm x H _____ mm **Streckgitter, nassbeschichtet SG** angelehnt an RAL _____	10.08.1992 – 31.05.1999	3095229	Stück _____	**/St.**
	Kunststoffscheibe, einfach klar für Sektionsverglasung Typ A, 3 mm	10.08.1992 – 31.05.1999	3056315 •	Stück _____	**/St.**
	Kunststoffscheibe, einfach Kristallstruktur für Sektionsverglasung Typ A, 3 mm	10.08.1992 – 31.05.1999	3041270 •	Stück _____	**/St.**
	Kunststoffscheibe, einfach klar für Sektionsverglasung Typ B, 3 mm	10.08.1992 – 31.05.1999	3041271 •	Stück _____	**/St.**
	Kassettenfensterrahmen 650 mm, Motiv Standard für 1-wandige Torglieder mit Kassette angelehnt an RAL 8028/9002	01.09.1995 – 31.05.1999	3044943	Stück _____	**/St.**
	Kassettenfensterrahmen 650 mm, Motiv Nr. 1 für einwandige Torglieder mit Kassette angelehnt an RAL 9016/9002 angelehnt an RAL 8028/9002	01.09.1995 – 31.05.1999 01.09.1995 – 31.05.1999	3044944 3044945	Stück _____ _____	**/St.** **/St.**

BESTELLUNG

Kunden-Nr.: Bestell-Nr./Komm.:

Kundenname:

Versandanschrift:

Datum und Ort

***Angaben vom Typenschild**

Auftrags-Nr.: **Tor-Nr.:**

Produkt-Nr.: Typ:

Baujahr:

Stempel und Unterschrift

2. Zubehör für Torglieder

Artikel	Beschreibung	Produktionszeitraum	Art.-Nr.	Menge	€
	Kassettenfensterrahmen 650 mm, Motiv Nr. 2 für 1-wandige Torglieder mit Kassette angelehnt an RAL 8028/9002	01.09.1995 – 31.05.1999	3044947	Stück _____	**/St.**
	Kunststoffscheibe, einfach klar für Kassettenfenster (650 mm)	01.09.1995 – 31.05.1999	3060701 •	Stück _____	**/St.**
	Kunststoffscheibe, einfach Kristallstruktur für Kassettenfenster (650 mm)	01.09.1995 – 31.05.1999	3060500 •	Stück _____	**/St.**
	Polycarbonat/Kunststoff-Doppelscheibe klar, für Sandwichverglasung Typ A	10.08.1992 – 31.05.1999	3089762 •	Stück _____	**/St.**
	Kunststoff-Doppelscheibe, Kristallstruktur für Sandwichverglasung Typ A	10.08.1992 – 31.05.1999	3089761 •	Stück _____	**/St.**
	Polycarbonat/Kunststoff-Doppelscheibe klar, für Sandwichverglasung Typ B	10.08.1992 – 31.05.1999	3040117 •	Stück _____	**/St.**
	Kunststoff-Doppelscheibe, Kristallstruktur für Sandwichverglasung Typ B	10.08.1992 – 31.05.1999	3040116 •	Stück _____	**/St.**
	Kassettenfensterrahmen, 650 mm, Motiv Standard, doppelwandige Torglieder mit Kassette			Stück	
	angelehnt an RAL 9016/9002	01.09.1995 – 31.05.1999	3044933 •	_____	**/St.**
	angelehnt an RAL 8028/9002	01.09.1995 – 31.05.1999	3044934 •	_____	**/St.**
	angelehnt an RAL 8028/8028	01.09.1995 – 09.01.1998	3044935 •	_____	**/St.**

BESTELLUNG

Kunden-Nr.: Bestell-Nr./Komm.:

Kundenname:

Versandanschrift:

Datum und Ort

***Angaben vom Typenschild**

Auftrags-Nr.: **Tor-Nr.:**

Produkt-Nr.: **Typ:**

Baujahr:

Stempel und Unterschrift

2. Zubehör für Torglieder

Artikel	Beschreibung	Produktionszeitraum	Art.-Nr.	Menge	€
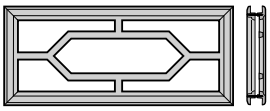	**Kassettenfensterrahmen, 650 mm, Motiv Nr. 1, doppelwandige Torglieder mit Kassette**			Stück	
	angelehnt an RAL 9016/9002	01.09.1995 – 31.05.1999	3044936 •	_____	**/St.**
	angelehnt an RAL 8028/9002	01.09.1995 – 31.05.1999	3044937 •	_____	**/St.**
	angelehnt an RAL 8028/8028	01.09.1995 – 09.01.1998	3044938 •	_____	**/St.**
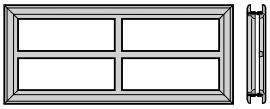	**Kassettenfensterrahmen, 650 mm, Motiv Nr. 2, doppelwandige Torglieder mit Kassette**			Stück	
	angelehnt an RAL 9016/9002	01.09.1995 – 31.05.1999	3044939 •	_____	**/St.**
	angelehnt an RAL 8028/9002	01.09.1995 – 31.05.1999	3044940 •	_____	**/St.**
	angelehnt an RAL 8028/8028	01.09.1995 – 09.01.1998	3044941 •	_____	**/St.**
	Kunststoff-Doppelscheibe, klar / klar für Kassettenfenster 650 mm	01.09.1995 – 31.05.1999	3092752 •	Stück _____	**/St.**
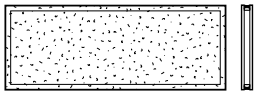	**Kunststoff-Doppelscheibe, Kristallstruktur / klar, für Kassettenfenster 650 mm**	01.09.1995 – 31.05.1999	3092753 •	Stück _____	**/St.**
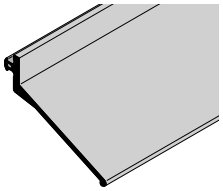	**Sturzdichtung** Länge _____ mm	25.09.1991 – 31.05.1999	3045681	Stück _____	**/m**
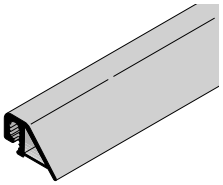	**Blendendichtung, Torbeschlag L** Länge _____ mm	17.03.1997 – 31.05.1999	3046369	Stück _____	**/m**
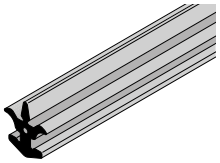	**Zwischendichtung für doppelwandige Torglieder und NF-Verglasungsrahmen** Länge _____ mm	10.08.1992 – 31.05.1999	3045684	Stück _____	**/m**

BESTELLUNG

Kunden-Nr.: Bestell-Nr./Komm.:	***Angaben vom Typenschild** **Auftrags-Nr.:** **Tor-Nr.:**
Kundenname:	**Produkt-Nr.:** Typ:
Versandanschrift:	**Baujahr:**
Datum und Ort	Stempel und Unterschrift

2. Zubehör für Torglieder

Artikel	Beschreibung	Produktionszeitraum	Art.-Nr.	Menge	€
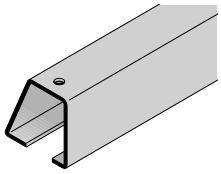	**Aufnahmeschiene für Bodendichtung** Länge _____ mm Bohrschraube 3,5 × 9,5 verzinkt	25.09.1991 – 31.05.1999	3041117 3041298	Stück _____ _____	**/m** **/St.**
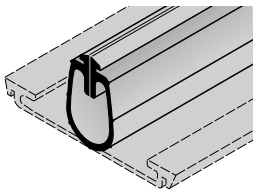	**Bodendichtung** Länge _____ mm	10.08.1992 – 31.05.1999	3045652	Stück _____	**/m**
	**Bodendichtung mit Lüftungsschlitzen** Länge _____ mm	25.09.1991 – 31.05.1999	3040107	Stück _____	**/m**
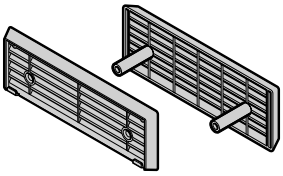	**Lüftungsgitter** LTE30 (0,75-1,5 mm) LPU30 (42 mm)	10.08.1992 – 31.05.1999 10.08.1992 – 31.05.1999	3041096 • 3041072 •	Stück _____ _____	**/St.** **/St.**
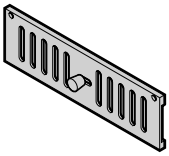	**Deckschieber**	10.08.1992 – 31.05.1999	3021556 •	Stück _____	**/St.**

BESTELLUNG

Kunden-Nr.: Bestell-Nr./Komm.:

Kundenname:

Versandanschrift:

Datum und Ort

*Angaben vom Typenschild

Auftrags-Nr.: **Tor-Nr.:**

Produkt-Nr.: **Typ:**

Baujahr:

Stempel und Unterschrift

3. Beschlagteile für Torglieder

Artikel	Beschreibung	Produktionszeitraum	Art.-Nr.	Menge	€
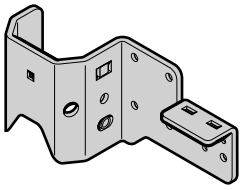	**Aufsetzstück**			Stück	
	LTE30, LPU30, LTH30 Ausführung rechts	25.09.1991 – 31.05.1999	3040069 •	_____	**/St.**
	LTE30, LPU30, LTH30 Ausführung links	25.09.1991 – 31.05.1999	3040070 •	_____	**/St.**
	Blechschraube A 6,5 × 16 mit Sechskant geomet		3095152 •	_____	**/St.**
	Linsenkopfschraube Blech / Spax-Gewinde 6,5 × 35		3045405 •	_____	**/St.**
	Scheibe 14,5 × 1,5		3040071 •	_____	**/St.**
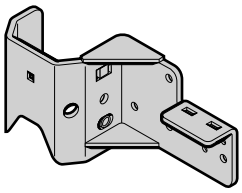	**Aufsetzstück verstärkt, LTH30 (ab Torblattgewicht 170 kg)**			Stück	
	Ausführung rechts	25.09.1991 – 31.05.1999	3045935 •	_____	**/St.**
	Ausführung links	25.09.1991 – 31.05.1999	3045934 •	_____	**/St.**
	Linsenkopfschraube Blech / Spax-Gewinde 6,5 × 35		3045405 •	_____	**/St.**
	Scheibe 14,5 × 1,5		3040071 •	_____	**/St.**
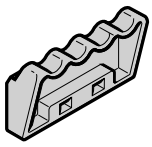	**Griff für Aufsetzstück**	25.09.1991 – 31.05.1999	3039714 •	Stück _____	**/St.**
	Laufrolle mit Achse 50 mm	25.09.1991 – 31.05.1999	3040311 •	Stück _____	**/St.**
	SL-Sicherung, Ø14	25.09.1991 – 31.05.1999	3007693 •	Stück _____	**/St.**
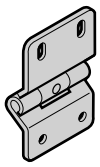	**Scharnier Typ 4**	25.09.1991 – 07.03.1997	3040030 •	Stück _____	**/St.**
	Blechschraube A 6,5 × 16 mit Sechskant geomet		3095152 •	_____	**/St.**
	Linsenkopfschraube Blech / Spax-Gewinde 6,5 × 35		3045405 •	_____	**/St.**

BESTELLUNG

Kunden-Nr.: Bestell-Nr./Komm.:

Kundenname:

Versandanschrift:

Datum und Ort

***Angaben vom Typenschild**

Auftrags-Nr.: **Tor-Nr.:**

Produkt-Nr.: Typ:

Baujahr:

Stempel und Unterschrift

3. Beschlagteile für Torglieder

Artikel	Beschreibung	Produktionszeitraum	Art.-Nr.	Menge	€
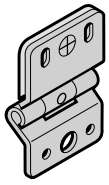	**Scharnier Typ 6 (mit Unterfütterung)** Blechschraube A 6,5 × 16 mit Sechskant geomet Linsenkopfschraube Blech / Spax-Gewinde 6,5 × 35	25.09.1991 – 07.03.1997	3056279 • 3095152 • 3045405 •	Stück _____ _____ _____	**/St.** **/St.** **/St.**
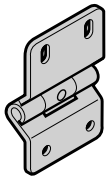	**Scharnier Typ 2** Blechschraube A 6,5 × 16 mit Sechskant geomet Linsenkopfschraube Blech / Spax-Gewinde 6,5 × 35	13.02.1997 – 31.05.1999	3045117 • 3095152 • 3045405 •	Stück _____ _____ _____	**/St.** **/St.** **/St.**
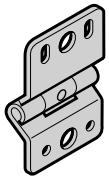	**Scharnier Typ 2 H, Torbeschlag H** Blechschraube A 6,5 × 16 mit Sechskant geomet	03.03.1997 – 31.05.1999	3045119 • 3095152 •	Stück _____ _____	**/St.** **/St.**
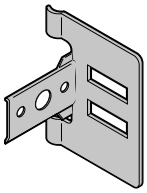	**Rollenbock 42** Blechschraube A 6,5 × 16 mit Sechskant geomet	25.09.1991 – 07.03.1997	3039196 • 3095152 •	Stück _____ _____	**/St.** **/St.**
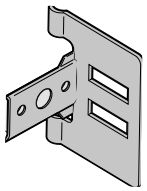	**Rollenbock 42 oben, mit Unterlage** Blechschraube A 6,5 × 16 mit Sechskant geomet	25.09.1991 – 07.03.1997	3041616 • 3095152 •	Stück _____ _____	**/St.** **/St.**
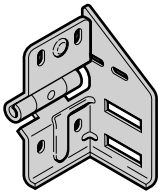	**Rollenbock Typ 4** Ausführung rechts Ausführung links Blechschraube A 6,5 × 16 mit Sechskant geomet Linsenkopfschraube Blech / Spax-Gewinde 6,5 × 35	 13.02.1997 – 31.05.1999 13.02.1997 – 31.05.1999	 3045114 • 3045115 • 3095152 • 3045405 •	Stück _____ _____ _____ _____	 **/St.** **/St.** **/St.** **/St.**

BESTELLUNG

Kunden-Nr.: Bestell-Nr./Komm.:

Kundenname:

Versandanschrift:

Datum und Ort

***Angaben vom Typenschild**

Auftrags-Nr.: **Tor-Nr.:**

Produkt-Nr.: **Typ:**

Baujahr:

Stempel und Unterschrift

3. Beschlagteile für Torglieder

Artikel	Beschreibung	Produktionszeitraum	Art.-Nr.	Menge	€
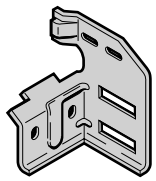	**Rollenbock Typ 4 oben**			Stück	
	Ausführung rechts	13.02.1997 – 31.05.1999	3045112 •	_____	**/St.**
	Ausführung links	13.02.1997 – 31.05.1999	3045113 •	_____	**/St.**
	Blechschraube A 6,5 × 16 mit Sechskant geomet		3095152 •	_____	**/St.**
	Linsenkopfschraube Blech / Spax-Gewinde 6,5 × 35		3045405 •	_____	**/St.**
				Stück	
	Rollenhalter	25.09.1991 – 31.05.1999	3074403 •	_____	**/St.**
	Flachrundschraube M8 × 16 mit Vierkantansatz		3006980 •	_____	**/St.**
	Sechskantmutter M8 mit Hohlflansch		3018270 •	_____	**/St.**
	**Rollenhalter oben**			Stück	
	Ausführung rechts	25.09.1991 – 07.03.1997	3039200 •	_____	**/St.**
	Ausführung links	25.09.1991 – 07.03.1997	3039218 •	_____	**/St.**
	Flachrundschraube M8 × 16 mit Vierkantansatz		3006980 •	_____	**/St.**
	Sechskantmutter M8 mit Hohlflansch		3018270 •	_____	**/St.**
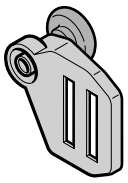	**Rollenhalter oben**			Stück	
	Ausführung rechts, **Torbeschlag** N	13.02.1997 – 31.05.1999	3045403 •	_____	**/St.**
	Ausführung links, **Torbeschlag** L	13.02.1997 – 31.05.1999	3045403 •	_____	**/St.**
	Ausführung links **Torbeschlag** N	13.02.1997 – 31.05.1999	3045402 •	_____	**/St.**
	Ausführung rechts, **Torbeschlag** L	13.02.1997 – 31.05.1999	3045402 •	_____	**/St.**
	Flachrundschraube M8 × 16 mit Vierkantansatz		3006980 •	_____	**/St.**
	Sechskantmutter M8 mit Hohlflansch		3018270 •	_____	**/St.**
				Stück	
	Laufrolle mit Achse 40 mm	25.09.1991 – 31.05.1999	3039956 •	_____	**/St.**
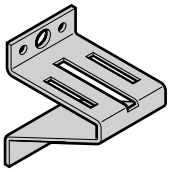				Stück	
	Rollenbock, Torbeschlag H	10.08.1992 – 31.05.1999	3039947 •	_____	**/St.**
	Blechschraube A 6,5 × 16 mit Sechskant, geomet		3095152 •	_____	**/St.**

BESTELLUNG		
Kunden-Nr.: Bestell-Nr./Komm.:	***Angaben vom Typenschild**	
	Auftrags-Nr.:	**Tor-Nr.:**
Kundenname:	**Produkt-Nr.:**	Typ:
Versandanschrift:	**Baujahr:**	
Datum und Ort	Stempel und Unterschrift	

3. Beschlagteile für Torglieder

Artikel	Beschreibung	Produktionszeitraum	Art.-Nr.	Menge	€
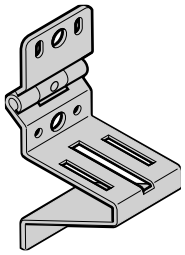	**Rollenbock Typ 6, Torbeschlag H** Blechschraube A 6,5 × 20, geomet	10.08.1992 – 31.05.1999	3093587 • 3095154 •	Stück _____ _____	**/St.** **/St.**
	Rollenhalter, Torbeschlag H Flachrundschraube M6 × 14 mit Vierkantansatz Sperrzahnmutter M6 mit Flansch	10.08.1992 – 31.05.1999	3039948 • 3086084 • 3001660 •	Stück _____ _____ _____	**/St.** **/St.** **/St.**
	**Laufrolle Typ G, Torbeschlag H**	10.08.1992 – 31.05.1999	3041112 •	Stück _____	**/St.**
	**Laufrolle Typ GS, Torbeschlag H** Splint 4 × 18, verzinkt	10.08.1992 – 31.05.1999	3041113 • 3024784 •	Stück _____ _____	**/St.** **/St.**
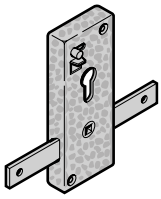	**Schloss PZ, TS 42 mm für Außengriffgarnitur** Kunstschmiedeeisen Spanplattenschraube 5 × 25, verzinkt Blechschraube B 6,3 × 16, geomet	25.09.1991 – 31.05.1999	3039949 • 3040064 • 3021742 •	Stück _____ _____ _____	**/St.** **/St.** **/St.**
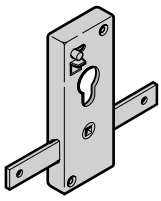	**Schloss Rundzylinder, TS 42 mm** Spanplattenschraube 5 × 25, verzinkt Blechschraube B 6,3 × 16, geomet	25.09.1991 – 31.05.1999	3039950 • 3040064 • 3021742 •	Stück _____ _____ _____	**/St.** **/St.** **/St.**
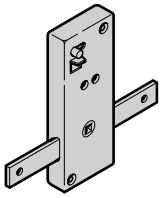	**Schloss ASSA, TS 42 mm** Spanplattenschraube 5 × 25, verzinkt Blechschraube B 6,3 × 16, geomet	13.02.1997 – 31.05.1999	3039951 • 3040064 • 3021742 •	Stück _____ _____ _____	**/St.** **/St.** **/St.**

BESTELLUNG

Kunden-Nr.: Bestell-Nr./Komm.:

Kundenname:

Versandanschrift:

Datum und Ort

***Angaben vom Typenschild**

Auftrags-Nr.: **Tor-Nr.:**

Produkt-Nr.: **Typ:**

Baujahr:

Stempel und Unterschrift

3. Beschlagteile für Torglieder

Artikel	Beschreibung	Produktionszeitraum	Art.-Nr.	Menge	€
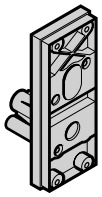	**Schlossträger, TS 42 mm für Außengriffgarnitur** Kunststoff schwarz, Aluguss, Farbton Messing F3 / Neusilber F2 Kunstschmiedeeisen, RZ, ASSA	 25.09.1991 – 07.03.1997 25.09.1991 – 07.03.1997	 3039102 • 3039102 •	Stück _____ _____	 /St. /St.
	**Profilhalbzylinder, Schließhebel 70 + 10 mm links, TS 42 mm** für Außengriffgarnitur Kunststoff schwarz, Aluguss Farbton Messing F3 / Neusilber F2 für Außengriffgarnitur Kunstschmiedeeisen	 25.09.1991 – 07.03.1997 25.09.1991 – 31.05.1999	 3091443 • 3091443 •	Stück _____ _____	 /St. /St.
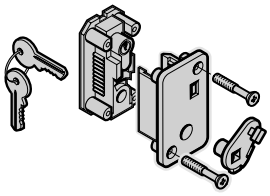	**Schloss PZ, TS 42,5 mm für Außengriffgarnitur mit Verdeckschild Kunststoff schwarz, Farbton Messing F3 / Neusilber F2**	13.02.1997 – 31.05.1999	3088641 •	Stück _____	/St.
	**Profilhalbzylinder, Schließhebel 30 + 10 mm links, TS 0,75/1,5/3/42,5 für Außengriffgarnitur mit Verdeckschild, Kunststoff schwarz, Farbton Messing F3 / Neusilber F2**	13.02.1997 – 31.05.1999	3091449 •	Stück _____	/St.
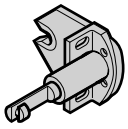	**Verriegelung** Blechschraube A 6,5 × 16 mit Sechskant, geomet Linsenkopf Blech/Spax-Gewinde 6,5 × 35	25.09.1991 – 31.05.1999	 3017389 • 3095152 • 3045405 •	Stück _____ _____ _____	 /St. /St. /St.
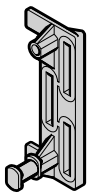	**Verschlussbolzen** Flachkopfschraube M8 × 22 Sechskantmutter M8 mit Hohlflansch	25.09.1991 – 07.03.1997	3038947 • 3035719 • 3018270 •	Stück _____ _____ _____	/St. /St. /St.
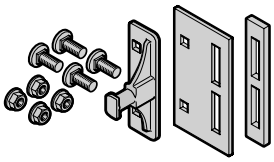	**Verschlussbolzen**	13.02.1997 – 31.05.1999	4014437 •	Stück _____	/St.

BESTELLUNG

Kunden-Nr.: Bestell-Nr./Komm.:

Kundenname:

Versandanschrift:

Datum und Ort

***Angaben vom Typenschild**

Auftrags-Nr.: **Tor-Nr.:**

Produkt-Nr.: Typ:

Baujahr:

Stempel und Unterschrift

3. Beschlagteile für Torglieder

Artikel	Beschreibung	Produktionszeitraum	Art.-Nr.	Menge	€
*	**Verschluss-Stange** Länge _____ mm	25.09.1991 – 31.05.1999	3040280 •	Stück _____	**/m**
	Kupplung für Verschluss-Stange TS 42 mm Kunstschmiedeeisen, Rundzylinder und ASSA	13.02.1997 – 31.05.1999	3046238 •	Stück _____	**/St.**
	Kreuzgriff innen mit Distanzstück Linsenkopfschraube M5 × 20 mit Kreuzschlitz	25.09.1991 – 31.05.1999	3053830 • 3046324 •	Stück _____ _____	**/St.** **/St.**
	Innengriffgarnitur, TS 42 mm	25.09.1991 – 07.03.1997	3088586 •	Stück _____	**/St.**
	Innengriffgarnitur, TS 42,5 mm	13.02.1997 – 31.05.1999	3088655 •	Stück _____	**/St.**
	Außengriffgarnitur, Kunststoff schwarz TS 42 mm, PZ	25.09.1991 – 07.03.1997	3041024 •	Stück _____	**/St.**
	Außengriffgarnitur mit Verdeckschild PZ, TS 42,5 mm Kunststoff schwarz Messingfarbton F3	 13.02.1997 – 31.05.1999 13.02.1997 – 31.05.1999	 3045927 • 3045630 •	Stück _____ _____	 **/St.** **/St.**

BESTELLUNG

Kunden-Nr.: Bestell-Nr./Komm.:

Kundenname:

Versandanschrift:

Datum und Ort

***Angaben vom Typenschild**

Auftrags-Nr.: **Tor-Nr.:**

Produkt-Nr.: **Typ:**

Baujahr:

Stempel und Unterschrift

4. Zargen

Artikel	Beschreibung	Produktionszeitraum	Art.-Nr.	Menge	€
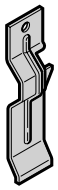	**Set: Befestigungszubehör 1-wandige Stahlblende**			Stück	
	125 mm	13.02.1997 – 31.05.1999	3045529 •	_____	**/St.**
	95 mm	17.03.1997 – 31.05.1999	3046210 •	_____	**/St.**
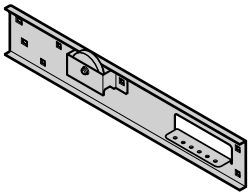	**Auslegerplatte, Torbeschlag L**			Stück	
	Ausführung rechts	17.03.1997 – 31.05.1999	3045747 •	_____	**/St.**
	Ausführung links	17.03.1997 – 31.05.1999	3045746 •	_____	**/St.**
	Flachkopfschraube M8 × 13 mit Vierkantansatz		3043106 •	_____	**/St.**
	Sechskantmutter M8 mit Hohlflansch		3018270 •	_____	**/St.**
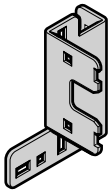	**Knotenblech, Torbeschlag L**			Stück	
	Ausführung rechts	17.03.1997 – 31.05.1999	3045000 •	_____	**/St.**
	Ausführung links	17.03.1997 – 31.05.1999	3044999 •	_____	**/St.**
	Flachkopfschraube M8 × 13 mit Vierkantansatz		3043106 •	_____	**/St.**
	Sechskantmutter M8 mit Hohlflansch		3018270 •	_____	**/St.**
	Dämpferfeder Torbeschlag L	17.03.1997 – 31.05.1999	3045996 •	Stück _____	**/St.**
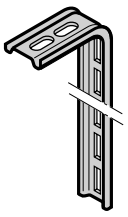				Stück	
	Laufschienenanker	01.06.1999 –	3047047 •	_____	**/St.**
	Dübel 10, Nylon		3006761 •	_____	**/St.**
	Sechskant-Holzschraube 8 × 60		3047355 •	_____	**/St.**
	Scheibe 9 × 20 × 2		3001849 •	_____	**/St.**
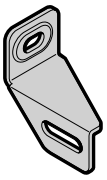	**Anschraubanker**			Stück	
	rechts	25.09.1991 – 31.05.1999	3097270 •	_____	**/St.**
	links	25.09.1991 – 31.05.1999	3097271 •	_____	**/St.**
	Flachkopfschraube M8 × 13 mit Vierkantansatz		3043106 •	_____	**/St.**
	Sechskantmutter M8 mit Hohlflansch		3018270 •	_____	**/St.**
	Dübel 10, Nylon		3006761 •	_____	**/St.**
	Sechskant-Holzschraube 8 × 60		3047355 •	_____	**/St.**
	Scheibe 9 × 20 × 2		3001849 •	_____	**/St.**

BESTELLUNG

Kunden-Nr.: Bestell-Nr./Komm.:

Kundenname:

Versandanschrift:

Datum und Ort

***Angaben vom Typenschild**

Auftrags-Nr.: **Tor-Nr.:**

Produkt-Nr.: Typ:

Baujahr:

Stempel und Unterschrift

4. Zargen

Artikel	Beschreibung	Produktionszeitraum	Art.-Nr.	Menge	€
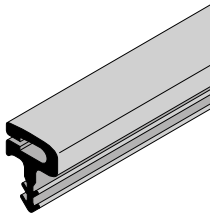	**Anlageleiste** Länge _____ mm	25.09.1991 – 31.05.1999	3045665 •	Stück _____	**/m**
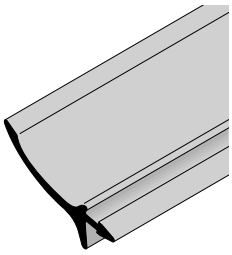	**Seitendichtung** Länge _____ mm	25.09.1991 – 31.05.1999	3045669 •	Stück _____	**/m**
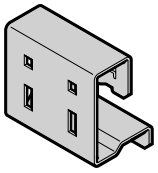	**Federstopperkonsole, Torbeschlag H** Flachkopfschraube M8 × 22 Sechskantmutter M8 mit Hohlflansch	10.08.1992 – 31.05.1999	3073628 • 3035719 • 3018270 •	Stück _____ _____ _____	**/St.** **/St.** **/St.**
	**Federpuffer** Flachkopfschraube M8 × 16 mit Vierkantansatz Sechskantmutter M8 mit Hohlflansch	10.08.1992 – 31.05.1999	3055175 • 3043208 • 3018270 •	Stück _____ _____ _____	**/St.** **/St.** **/St.**
	Anschlagdämpfer, Torbeschlag H Ausführung rechts Ausführung links Senkschraube M6 × 12 mit Kreuzschlitz Scheibe 9 × 20 × 2 Sperrzahnmutter M6 mit Flansch	10.08.1992 – 31.05.1999 10.08.1992 – 31.05.1999	3040531 • 3040532 • 3007154 • 3001849 • 3001660 •	Stück _____ _____ _____ _____ _____	**/St.** **/St.** **/St.** **/St.** **/St.**
	Dämpferplatte für Aufsetzstück Torbeschlag H Flachrundschraube M6 × 16 mit Vierkantansatz Sperrzahnmutter M6 mit Sechskant und Flansch	10.08.1992 – 31.05.1999	3039706 • 3001431 • 3001660 •	Stück _____ _____ _____	**/St.** **/St.** **/St.**

BESTELLUNG

Kunden-Nr.: Bestell-Nr./Komm.:

Kundenname:

Versandanschrift:

Datum und Ort

***Angaben vom Typenschild**

Auftrags-Nr.: **Tor-Nr.:**

Produkt-Nr.: **Typ:**

Baujahr:

Stempel und Unterschrift

5. Torsionsfederwellen

Artikel	Beschreibung	Produktionszeitraum	Art.-Nr.	Menge	€
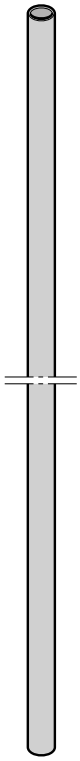 *	**Torsionsfederwelle** **25 mm × 2,25 mm** Länge _____ mm	25.09.1991 – 31.05.1999	3046382	Stück _____	**/m**
	Wellenhalter Flachrundschraube M8 × 22 Hohlflanschmutter M8	25.09.1991 – 31.05.1999	3047375 • 3035719 • 3018270 •	Stück _____ _____ _____	**/St.** **/St.** **/St.**
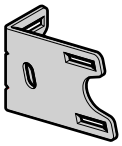	**Wellenhalterbefestigung**	25.09.1991 – 31.05.1999	3028275 •	Stück _____	**/St.**
	Wellenkupplung	25.09.1991 – 31.05.1999	3085537 •	Stück _____	**/St.**
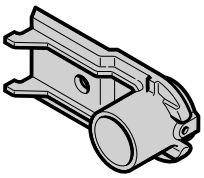	**Festkonus, Torbeschlag N, H** Flachrundschraube M8 × 16 mit Vierkantansatz Sechskantmutter M8 mit Hohlflansch	25.09.1991 – 31.05.1999	3096047 • 3006980 • 3018270 •	Stück _____ _____ _____	**/St.** **/St.** **/St.**

BESTELLUNG

Kunden-Nr.: Bestell-Nr./Komm.:	***Angaben vom Typenschild** **Auftrags-Nr.:**	**Tor-Nr.:**
Kundenname:	**Produkt-Nr.:**	Typ:
Versandanschrift:	**Baujahr:**	
Datum und Ort	Stempel und Unterschrift	

5. Torsionsfederwellen

Artikel	Beschreibung	Produktionszeitraum	Art.-Nr.	Menge	€
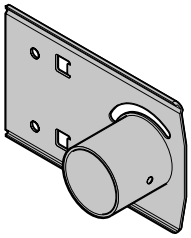	**Festkonus, Torbeschlag L**			Stück	
	Ausführung rechts	17.03.1997 – 31.05.1999	3045732 •	_____	**/St.**
	Ausführung links	17.03.1997 – 31.05.1999	3045731 •	_____	**/St.**
	Flachkopfschraube M8 × 13		3043106 •	_____	**/St.**
	Sechskantmutter M8 mit Hohlflansch		3018270 •	_____	**/St.**
				Stück	
	Spannkonus	25.09.1991 – 31.05.1999	3085551 •	_____	**/St.**
	Spiralspannstift N8 × 18		3002250 •	_____	**/St.**
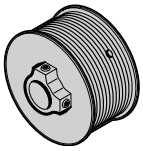	**Seiltrommel, Torbeschlag N, L**			Stück	
	Ausführung rechts, **Torbeschlag** N				
	Ausführung links, **Torbeschlag** L	25.09.1991 – 31.05.1999	3093538 •	_____	**/St.**
	Ausführung links, **Torbeschlag** N				
	Ausführung rechts, **Torbeschlag** L	25.09.1991 – 31.05.1999	3093539 •	_____	**/St.**

BESTELLUNG

Kunden-Nr.: Bestell-Nr./Komm.:

Kundenname:

Versandanschrift:

Datum und Ort

***Angaben vom Typenschild**

Auftrags-Nr.: **Tor-Nr.:**

Produkt-Nr.: **Typ:**

Baujahr:

Stempel und Unterschrift

5. Torsionsfederwellen

Artikel	Beschreibung	Produktionszeitraum	Art.-Nr.	Menge	€
*	**Torsionsfeder mit Spannkonus**			Stück	
Federkennzeichnung (Alu-Fähnchen)	R18	25.09.1991 – 31.05.1999	3088524 •	_____	/St.
	L18	25.09.1991 – 31.05.1999	3088525 •	_____	/St.
	R700 ersetzt R19	25.09.1991 – 31.05.1999	3051902 •	_____	/St.
	L700 ersetzt L19	25.09.1991 – 31.05.1999	3051903 •	_____	/St.
	R701 ersetzt R20	25.09.1991 – 31.05.1999	3051904 •	_____	/St.
	L701 ersetzt L20	25.09.1991 – 31.05.1999	3051905 •	_____	/St.
	R702 ersetzt R21	25.09.1991 – 31.05.1999	3051906 •	_____	/St.
	L702 ersetzt L21	25.09.1991 – 31.05.1999	3051907 •	_____	/St.
	R703 ersetzt R22	25.09.1991 – 31.05.1999	3051908 •	_____	/St.
	L703 ersetzt L22	25.09.1991 – 31.05.1999	3051909 •	_____	/St.
	R703 ersetzt R23	25.09.1991 – 31.05.1999	3051908 •	_____	/St.
	L703 ersetzt L23	25.09.1991 – 31.05.1999	3051909 •	_____	/St.
	R704 ersetzt R24	25.09.1991 – 31.05.1999	3051910 •	_____	/St.
	L704 ersetzt L24	25.09.1991 – 31.05.1999	3051911 •	_____	/St.
	R705 ersetzt R25	25.09.1991 – 31.05.1999	3051912 •	_____	/St.
	L705 ersetzt L25	25.09.1991 – 31.05.1999	3051913 •	_____	/St.
	R707 ersetzt R26	25.09.1991 – 31.05.1999	3051916 •	_____	/St.
	L707 ersetzt L26	25.09.1991 – 31.05.1999	3051917 •	_____	/St.
	R708 ersetzt R27	25.09.1991 – 31.05.1999	3051918 •	_____	/St.
	L708 ersetzt L27	25.09.1991 – 31.05.1999	3051919 •	_____	/St.
	R709 ersetzt R28	25.09.1991 – 31.05.1999	3053613 •	_____	/St.
	L709 ersetzt L28	25.09.1991 – 31.05.1999	3053614 •	_____	/St.
	R720 ersetzt R29	25.09.1991 – 31.05.1999	3051920 •	_____	/St.
	L720 ersetzt L29	25.09.1991 – 31.05.1999	3051921 •	_____	/St.
	R721 ersetzt R30	25.09.1991 – 31.05.1999	3051922 •	_____	/St.
	L721 ersetzt L30	25.09.1991 – 31.05.1999	3051923 •	_____	/St.
	R722 ersetzt R31	25.09.1991 – 31.05.1999	3051924 •	_____	/St.
	L722 ersetzt L31	25.09.1991 – 31.05.1999	3051925 •	_____	/St.
	R723 ersetzt R32	25.09.1991 – 31.05.1999	3051926 •	_____	/St.
	L723 ersetzt L32	25.09.1991 – 31.05.1999	3051927 •	_____	/St.
	R723 ersetzt R33	25.09.1991 – 31.05.1999	3051926 •	_____	/St.
	L723 ersetzt L33	25.09.1991 – 31.05.1999	3051927 •	_____	/St.
	R724 ersetzt R34	25.09.1991 – 31.05.1999	3051928 •	_____	/St.
	L724 ersetzt L34	25.09.1991 – 31.05.1999	3051929 •	_____	/St.
	R724 ersetzt R35	25.09.1991 – 31.05.1999	3051928 •	_____	/St.
	L724 ersetzt L35	25.09.1991 – 31.05.1999	3051929 •	_____	/St.
	R725 ersetzt R36	25.09.1991 – 31.05.1999	3051930 •	_____	/St.
	L725 ersetzt L36	25.09.1991 – 31.05.1999	3051931 •	_____	/St.
	R726 ersetzt R37	25.09.1991 – 31.05.1999	3051932 •	_____	/St.
	L726 ersetzt L37	25.09.1991 – 31.05.1999	3051933 •	_____	/St.
	R728 ersetzt R38	25.09.1991 – 31.05.1999	3051936 •	_____	/St.
	L728 ersetzt L38	25.09.1991 – 31.05.1999	3051937 •	_____	/St.
	R729 ersetzt R39	25.09.1991 – 31.05.1999	3053615 •	_____	/St.
	L729 ersetzt L39	25.09.1991 – 31.05.1999	3053616 •	_____	/St.

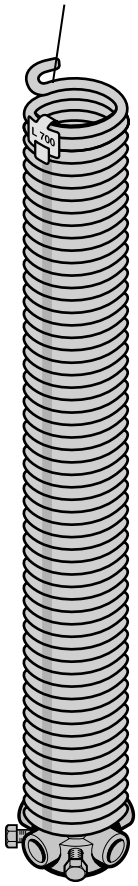

Sicherheitshinweis:
Immer beide Federn tauschen. Die Federn werden bei der Federberechnung mit festgelegten Lastwechseln kalkuliert. Wenn bei einem Tor eine Feder bricht, ist die andere Feder auch unmittelbar vor der kalkulierten Bruchgrenze. Die Feder kann plötzlich brechen.

BESTELLUNG

Kunden-Nr.: Bestell-Nr./Komm.:

Kundenname:

Versandanschrift:

Datum und Ort

***Angaben vom Typenschild**

Auftrags-Nr.: **Tor-Nr.:**

Produkt-Nr.: Typ:

Baujahr:

Stempel und Unterschrift

6. Beschlagteile für Türen

Artikel	Beschreibung	Produktionszeitraum	Art.-Nr.	Menge	€
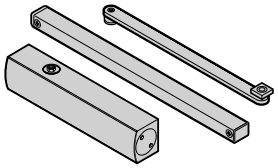	**Türschließer komplett TS 33 für Nebentür**	10.08.1992 – 31.05.1999	3093392 •	Stück _____	**/St.**
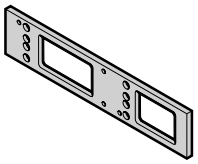	**Türschließer-Grundplatte TS 4000/5000 mit Befestigungsset**	25.09.1991 – 31.05.1999	3021165 •	Stück _____	**/St.**
	**Profildoppelzylinder 35 + 30 mm für Holznebentür verschiedenschließend**	25.09.1991 – 31.05.1999	3091446 •	Stück _____	**/St.**
	Schließblech (72) Senkschraube M5 × 12 mit Torx	10.08.1992 – 31.05.1999	3042527 • 4005211 •	Stück _____ _____	**/St.** **/St.**
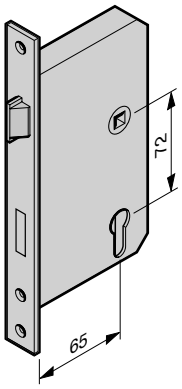	**Einsteck-Rohrprofilschloss 1306 ZyGW (65/72/9)** Ausführung rechts, PZ Ausführung links, PZ Ausführung rechts, RZ Ausführung links, RZ	 25.09.1991 – 31.05.1999 25.09.1991 – 31.05.1999 25.09.1991 – 31.05.1999 25.09.1991 – 31.05.1999	 3040516 • 3040438 • 3040517 • 3040439 •	Stück _____ _____ _____ _____	 **/St.** **/St.** **/St.** **/St.**

BESTELLUNG

Kunden-Nr.: Bestell-Nr./Komm.:

Kundenname:

Versandanschrift:

Datum und Ort

***Angaben vom Typenschild**

Auftrags-Nr.: **Tor-Nr.:**

Produkt-Nr.: **Typ:**

Baujahr:

Stempel und Unterschrift

6. Beschlagteile für Türen

Artikel	Beschreibung	Produktionszeitraum	Art.-Nr.	Menge	€
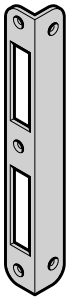	**Winkelschließblech 72 mm für Holznebentür** Spanplattenschraube 3,5 × 25, verzinkt	25.09.1991 – 31.05.1999	3040415 • 3040572 •	Stück _____ _____	**/St.** **/St.**
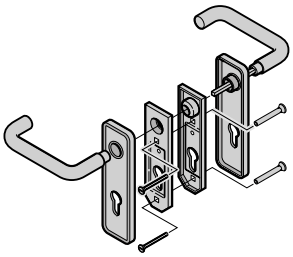	**Rundgriff-Drückergarnitur (72) Kunststoff schwarz** PZ RZ (Verdeckschild rund)	25.09.1991 – 31.05.1999 25.09.1991 – 31.05.1999	3096792 • 3096793 •	Stück _____ _____	**/St.** **/St.**
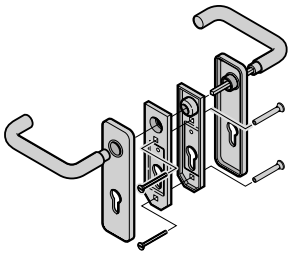	**Rundgriff-Drückergarnitur (72) Aluguss** Messingfarbton F3, PZ	25.09.1991 – 31.05.1999	3096791 •	Stück _____	**/St.**
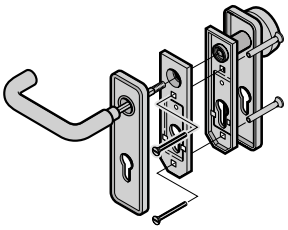	**Rundgriff-Wechselgarnitur (72) Kunststoff schwarz** PZ	25.09.1991 – 31.05.1999	3096789 •	Stück _____	**/St.**
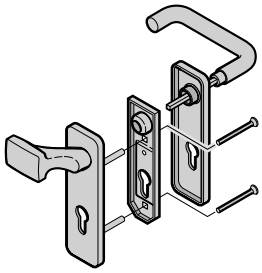	**Rundgriff-Wechselgarnitur (72) Aluguss** Messingfarbton F3, PZ	25.09.1991 – 31.05.1999	3096790 •	Stück _____	**/St.**

BESTELLUNG

Kunden-Nr.: Bestell-Nr./Komm.:	*Angaben vom Typenschild **Auftrags-Nr.:**	**Tor-Nr.:**
Kundenname:	**Produkt-Nr.:**	Typ:
Versandanschrift:	**Baujahr:**	
Datum und Ort	Stempel und Unterschrift	

7. Allgemeines Zubehör

Artikel	Beschreibung	Produktionszeitraum	Art.-Nr.	Menge	€
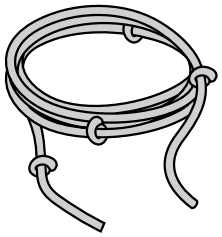	**Handseil, Ø 8 mm** Länge _____ mm	25.09.1991 – 31.05.1999	3040155 •	m _____	**/m**
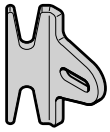	**Ketten- und Seilhalter** Flachkopfschraube M8 × 16 Sechskantmutter M8 mit Hohlflansch	10.08.1992 – 31.05.1999	3025357 • 3043208 • 3018270 •	Stück _____ _____ _____	**/St.** **/St.** **/St.**
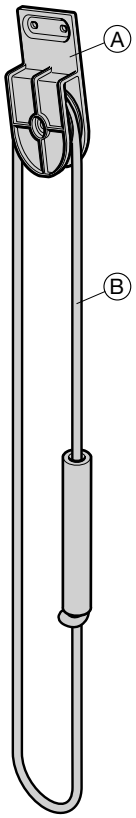	* **Handzug komplett mit Seil, Torbeschlag H** **Handzuggehäuse (A)** Flachkopfschraube M8 × 13, verzinkt mit Vierkantansatz Sechskantmutter M8 mit Hohlflansch **Handseil, Ø 12 mm (B)** Länge _____ mm	10.08.1992 – 31.05.1999 10.08.1992 – 31.05.1999 10.08.1992 – 31.05.1999	3044759 • 3024474 • 3043106 3018270 3045659	Stück _____ _____ _____ _____ _____	**/St.** **/St.** **/St.** **/St.** **/m**
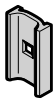	**Klammer für Handseil** Flachrundschraube M6 × 19,5 mit Vierkantansatz Sperrzahnmutter M6 mit Flansch	10.08.1992 – 31.05.1999	3024814 • 3001440 • 3001660 •	Stück _____ _____ _____	**/St.** **/St.** **/St.**

BESTELLUNG

Kunden-Nr.: Bestell-Nr./Komm.:

Kundenname:

Versandanschrift:

Datum und Ort

***Angaben vom Typenschild**

Auftrags-Nr.: **Tor-Nr.:**

Produkt-Nr.: **Typ:**

Baujahr:

Stempel und Unterschrift

7. Allgemeines Zubehör

Artikel	Beschreibung	Produktionszeitraum	Art.-Nr.	Menge	€
* 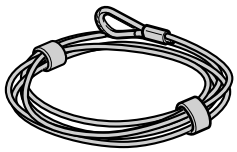	**Drahtseile Ø 3 mm mit Kausche**			Stück	
	L = 3500 mm, **Torbeschlag** N, komplett	25.09.1991 – 31.05.1999	3064384 •	_____	**/St.**
	L = 5070 mm, **Torbeschlag** H, komplett (bauseitig kürzen)	10.08.1992 – 31.05.1999	3064385 •	_____	**/St.**
	L = 6825 mm, **Torbeschlag** L, komplett (bauseitig kürzen)	17.03.1997 – 31.05.1999	3064386 •	_____	**/St.**
	Spanndornklemme	25.09.1991 – 31.05.1999	3038335 •	Stück _____	**/St.**
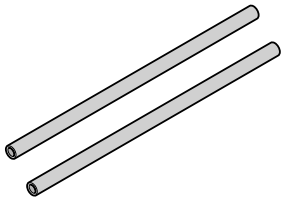	**Spanndorne, Ø 14 × 2 mm (2 ×)**	25.09.1991 – 31.05.1999	3098278 •	Stück _____	**/St.**
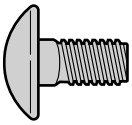	**Flachrundschraube mit Vierkantansatz**			Stück	
	M6 × 14, verzinkt		3086084 •	_____	**/St.**
	M6 × 16, verzinkt		3001431 •	_____	**/St.**
	M6 × 19,5, verzinkt		3001440 •	_____	**/St.**
	M6 × 25, verzinkt		3024954 •	_____	**/St.**
	M8 × 16, verzinkt		3006980 •	_____	**/St.**
	M8 × 22, verzinkt		3035719 •	_____	**/St.**
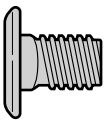	**Flachkopfschraube Torx**			Stück	
	M8 × 13, verzinkt		3043106 •	_____	**/St.**
	M8 × 16, verzinkt		3043208 •	_____	**/St.**
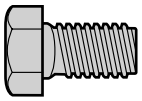	**Sechskantschraube mit Ringschneide**			Stück	
	M8 × 18, verzinkt		3007928 •	_____	**/St.**
	Senkschraube Homplast			Stück	
	5 × 12		3041063 •	_____	**/St.**
	5 × 52		3041061 •	_____	**/St.**

BESTELLUNG

Kunden-Nr.: Bestell-Nr./Komm.:

Kundenname:

Versandanschrift:

Datum und Ort

***Angaben vom Typenschild**

Auftrags-Nr.: **Tor-Nr.:**

Produkt-Nr.: Typ:

Baujahr:

Stempel und Unterschrift

7. Allgemeines Zubehör

Artikel	Beschreibung	Produktionszeitraum	Art.-Nr.	Menge	€
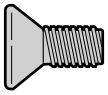	**Senkschraube**			Stück	
	M5 × 12 mit Torx		4005211 •	_____	**/St.**
	M6 × 12 mit Kreuzschlitz		3007154 •	_____	**/St.**
	M8 × 17 mit Vierkantansatz, verzinkt		3001717 •	_____	**/St.**
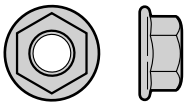	**Sechskantmutter**			Stück	
	M6 mit Sperrzahn und Flansch verzinkt		3001660 •	_____	**/St.**
	M8 mit Hohlflansch, verzinkt		3018270 •	_____	**/St.**
	Gewindestift mit Innensechskant			Stück	
	M6 × 10 und Kegelkuppe		3040143 •	_____	**/St.**
	M8 × 10 und verzahnte Ringschneide		3040142 •	_____	**/St.**
	Gewindestift			Stück	
	M8 × 10 mit Schlitz		3001920 •	_____	**/St.**
	Spiralspannstift, verzinkt			Stück	
	N8 × 18		3002250 •	_____	**/St.**
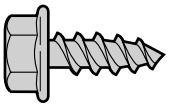	**Blechschraube**			Stück	
	A 6,5 × 16 mit Sechskant geomet		3095152 •	_____	**/St.**
	B 6,3 × 16 mit Sechskant und Flansch		3021742 •	_____	**/St.**
	Blechschraube			Stück	
	B 2,9 × 9,5 Linsenkopf, verzinkt		3014673 •	_____	**/St.**
	B 4,2 × 19 mit Linsensenkkopf und Kreuzschlitz		3017320 •	_____	**/St.**
	B 4,2 × 49 mit Linsensenkkopf und Torx		3092448 •	_____	**/St.**
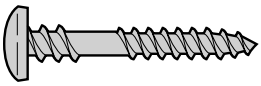	**Linsenkopfschraube Blech / Spax-Gewinde**			Stück	
	6,5 × 35		3045405 •	_____	**/St.**
	Linsensenkkopf-Schraube HOMPLAST			Stück	
	3,5 × 40		3061757 •	_____	**/St.**

BESTELLUNG

Kunden-Nr.: Bestell-Nr./Komm.:

Kundenname:

Versandanschrift:

Datum und Ort

***Angaben vom Typenschild**

Auftrags-Nr.: **Tor-Nr.:**

Produkt-Nr.: **Typ:**

Baujahr:

Stempel und Unterschrift

7. Allgemeines Zubehör

Artikel	Beschreibung	Produktionszeitraum	Art.-Nr.	Menge	€
	Bohrschraube verzinkt 3,5 × 9,5		3041298 •	Stück _____	**/St.**
	Spanplattenschraube 3,5 × 25, verzinkt 5 × 25, verzinkt		 3040572 • 3040064 •	Stück _____ _____	 **/St.** **/St.**
	Sechskant-Holzschraube 8 × 60		3047355 •	Stück _____	**/St.**
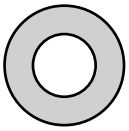	**Scheibe** 9 × 20 × 2 14 × 24 × 1,5		 3001849 • 3040071 •	Stück _____ _____	 **/St.** **/St.**
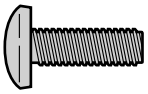	**Linsenkopfschraube** M5 × 20 mit Kreuzschlitz		3046324 •	Stück _____	**/St.**
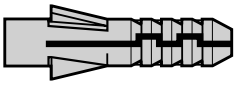	**Dübel 10** Nylon		3006761 •	Stück _____	**/St.**

BESTELLUNG

Kunden-Nr.: Bestell-Nr./Komm.:

Kundenname:

Versandanschrift:

Datum und Ort

***Angaben vom Typenschild**

Auftrags-Nr.: **Tor-Nr.:**

Produkt-Nr.: Typ:

Baujahr:

Stempel und Unterschrift

HÖRMANN

Bestellung: Ersatzteile

an Hörmann KG:

Berechnung erfolgt durch die Hörmann KG/VKG.

Die grau umrandeten Felder werden im Werk ausgefüllt.

Kundennummer: Kunde:

Rechnung über:

Versandanschrift:*

☎ Fax:

Bestellnummer/Datum/Kommission: Terminwunsch: KW

Angebotsnummer/vom: Lieferschlüssel: NL: Blatt: /

Zahlungskonditionen: Sachbearbeiter: Datum:

* Nur ausfüllen bei Abweichung von der EDV-gespeicherten Dauerkundenanschrift

Pos.	Lfd. Nr.	Typ	Nr.	Art.-Nr.	Artikel-Bezeichnung	Menge	ME*	Einzelpreis €
	-	-	-	11860	☐ Montage im Stundenlohn gegen Nachweis			

* ME = Mengeneinheit 1 = Stück 2 = Meter 3 = kg 4 = Stunden

Gesamtsumme in €

+ MwSt.

Angaben unbedingt vom Typenschild übernehmen!

Auftragsnummer **Produktnummer**

Ort, Datum Stempel und Unterschrift

Stand: 09/2018 HF 84217/ G. 320 Bl.

Markenqualität für den Wohnungs- und Gewerbebau

Das Familienunternehmen Hörmann bietet alle wichtigen Bauelemente fürs Bauen und Modernisieren aus einer Hand. Sie werden in hochspezialisierten Werken nach dem neuesten Stand der Technik gefertigt. Darüber hinaus arbeiten unsere Mitarbeiter intensiv an neuen Produkten, ständigen Weiterentwicklungen und Detailverbesserungen. So entstehen Patente und Alleinstellungen am Markt.

Stand: 06.2022 / HF 84040 / DE RE www.hoermann.com

HÖRMANN